

SupraMatic

der supra-schnelle Antrieb mit
den vielen Zusatzfunktionen




Diese Verbindung aus Geschwindigkeit und Komfort wird Sie faszinieren. Ihr Garagen-Sectionaltor öffnet sich schneller und Sie können direkt von der Straße in Ihre Garage fahren. Und auf Komfortfunktionen wie die zusätzliche Öffnungshöhe, z. B. zur Belüftung der Garage, und die separat über Ihren Hand-sender schaltbare Antriebsbeleuchtung, werden Sie nicht mehr verzichten wollen. Die Antriebs-haube aus gebürstetem Aluminium verleiht dem SupraMatic zudem eine sehr edle Optik.



| Garagentor-Antriebe | SupraMatic E | SupraMatic P |
|------------------------------|----------------------|---------------------------------|
| Besonderheit | | für Holztore und Schlupftürtore |
| Ausstattung | | Lichtschranke |
| Zyklen pro Tag / Stunde | 25 / 10 | 50 / 10 |
| Zug- und Druckkraft | 650 N | 750 N |
| Spitzenkraft | 800 N | 1000 N |
| Öffnungsgeschwindigkeit max. | 22 cm/s | 22 cm/s |
| Torbreite max. | 5500 mm | 6000 mm |
| Torfläche max. | 13,75 m ² | 15 m ² |



serienmäßiger
Handsender HS 5 BS
Strukturoberfläche
Schwarz



1 Komfortable Abfrage der Torposition

Mit dem serienmäßigen Handsender HS 5 BS können Sie jederzeit überprüfen, ob Ihr Garagentor geschlossen ist.



2 Schnellere Toröffnung


Durch die bis zu 50 % höhere Öffnungsgeschwindigkeit bei Sectionaltoren sind Sie schneller von der Straße in Ihrer Garage.



3 Zusätzliche Öffnungshöhe

Mit der individuell einstellbaren zweiten Öffnungshöhe können Sie Ihre Garage belüften, ohne das Tor komplett zu öffnen. Die Belüftung kann über den optionalen Klima-Sensor automatisch geregelt werden.

Weitere Informationen finden Sie auf den Seiten 46/47.




4 Separat schaltbare Antriebsbeleuchtung

Über Ihren Handsender oder den optionalen Innentaster IT 3b lässt sich die LED-Beleuchtung mit Energieeffizienzklasse A++ einzeln ein- und ausschalten.



5 Kinderleichte Programmierung

Alle Antriebsfunktionen lassen sich sehr einfach durch Eingabe einer zweistelligen Ziffer einstellen.



6 Hohe Sicherheit

Die serienmäßige Lichtschranke EL 101 beim SupraMatic P erkennt Personen und Gegenstände sofort. Das ist Sicherheit, die besonders Familien mit Kindern zu schätzen wissen.