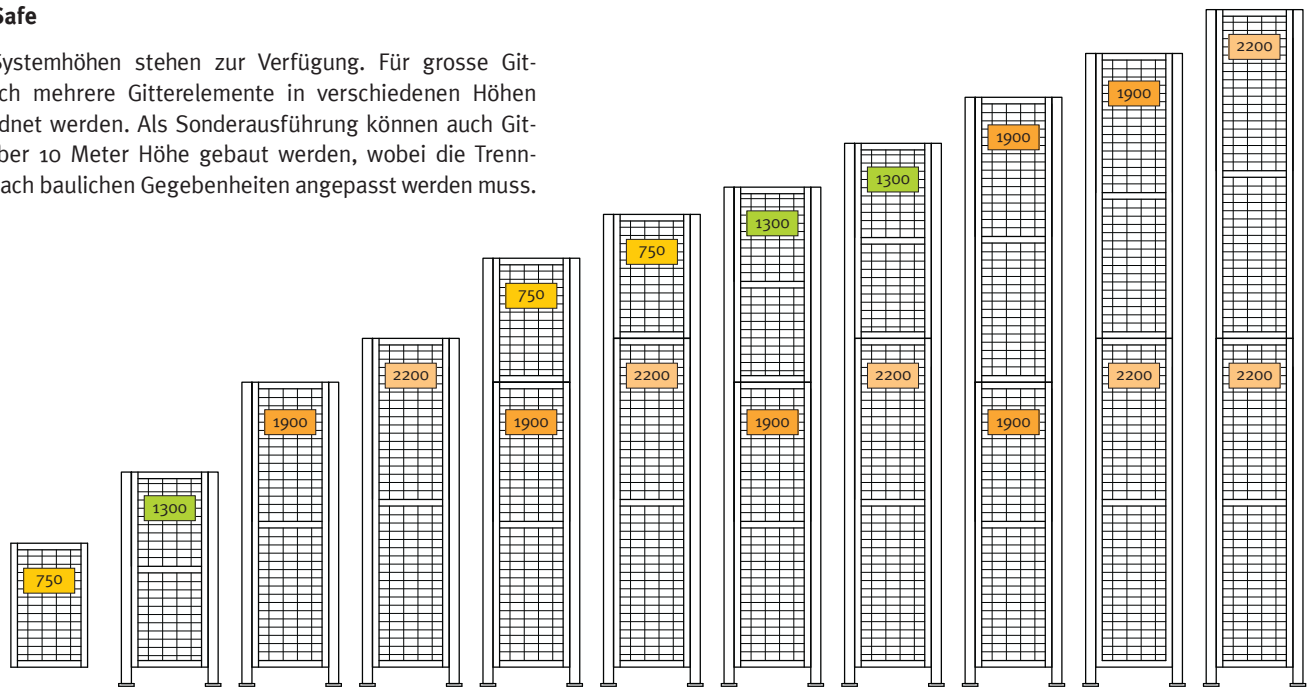


Systemhöhen MultiSafe

Zehn verschiedene Systemhöhen stehen zur Verfügung. Für grosse Gitterhöhen können auch mehrere Gitterelemente in verschiedenen Höhen übereinander angeordnet werden. Als Sonderausführung können auch Gittertrennwände mit über 10 Meter Höhe gebaut werden, wobei die Trennwandbefestigung je nach baulichen Gegebenheiten angepasst werden muss.




Gesamthöhe	–	1400	2000	2300	2750	3050	3300	3600	3900	4200	4500
Elementhöhe	750	1300	1900	2200	2650	2950	3200	3500	3800	4100	4400
Bodenabstand	–	100	100	100	100	100	100	100	100	100	100

Türelementhöhe

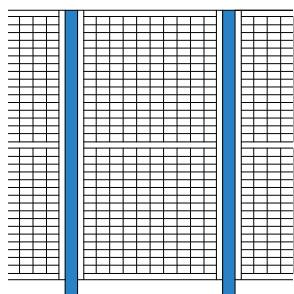
Flügeltüren	750	1300	1900	2200	1900/2650	2200/2950	1900	2200	1900	2200	2200
Schiebetüren	–	–	1900	2200	1900/2650	2200/2950	1900/3200	2200/3500	1900	2200	2200
freitragende Schiebetüren	–	1300	1900	2200	–	–	–	–	–	–	–

► Sonderhöhen auf Anfrage



Gitterfüllung	Breite (mm)													
	Höhe (mm)	250	400	500	600	700	800	900	1000	1100	1200	1300	1400	1500
2200														
1900														
1300														
750														
Stahlrohrrahmen: 30 x 20 mm vertikal/25 x 15 mm horizontal							Drahtgitter: 3,0 mm vertikal/2,5 mm horizontal							
Maschenweite: 50 x 30 mm							Oberfläche: RAL 9018 papyrusweiss/feuerverzinkt							

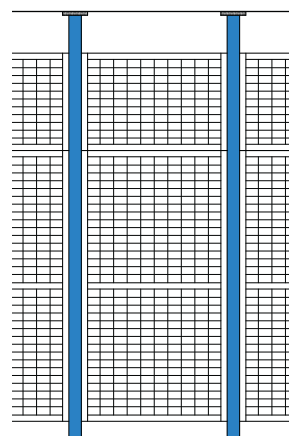
Bodenstützen



Stützen

Standard: 50 x 70

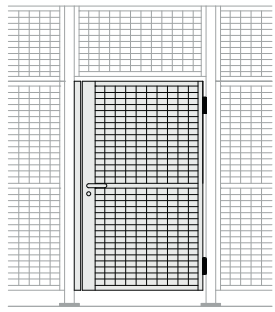
Teleskopstützen



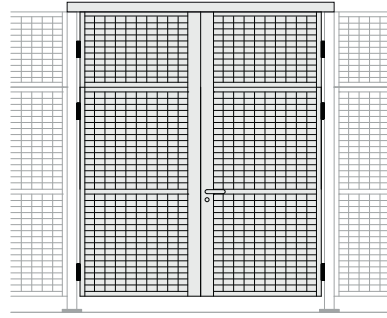
Stützen

Standard: 50 x 50

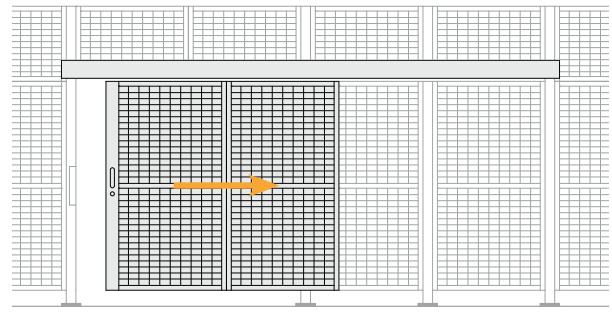
1 Flügeltüren



2 Doppelflügeltüren



3 Schiebetüren (mit Gleitschiene über Öffnung)



Türbreiten

1 600 – 1500 mm

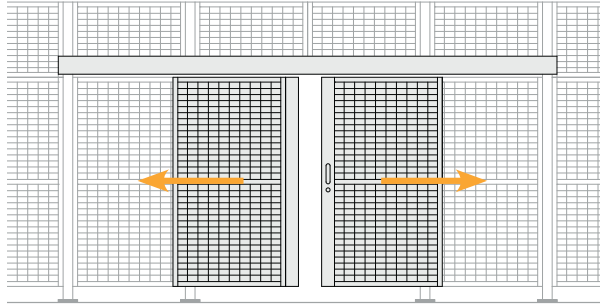
2 1710 – 3110 mm

3 600 – 4500 mm

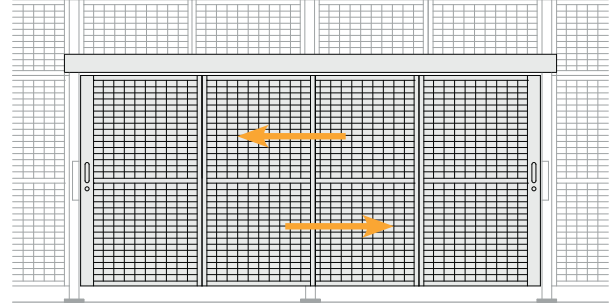
4 2 x 800 – 3000 mm

5 2 x 800 – 3000 mm

4 Doppelschiebetüren (mit Gleitschiene über Öffnung)



5 Schiebetüren übereinander laufend



Schliesssysteme Flügel-/Schiebetüren



Drücker/Drücker




Fester Knauf/Drücker



Fester Knauf/Drücker –
mit Panikschloss



Fester Knauf/Drücker –
mit Elektroöffner



Vorhangschlossbeschlag



Türschliesser – Gestänge/Schienen



Durchgreifschutz



Ausschnitt mit Dichtung

Zylindergrößen für Flügel- und Schiebetüren

Zylinder Ø 22 mm

KABA Halbzylinder Ø 22 mm 15/14 – 32,5 mm

KABA Doppelzylinder Ø 22 mm 15/15 – 65,0 mm

Zylinder Ø 17 mm (Eurozylinder)

KABA Halbzylinder Ø 17 mm 15/14 – 32,5 mm

KABA Doppelzylinder Ø 22 mm 15/15 – 65,0 mm

Kern Studer AG
Weberrütistrasse 9
CH – 8833 Samstagern

Tel. 044 783 22 44
Fax 044 783 22 43

info@kern-studer.ch

Kern Studer SA
Champs-Lovats 21
CH – 1400 Yverdon-les-Bains

Tél. 024 445 66 00
Fax 024 445 66 01

contact@kern-studer.ch

KERN | **STUDER**
TRENNWÄNDE + TORE